

Table des matières

Accéder au site de l'Aide financière aux études	2
Créer ton dossier en ligne	3
Se connecter à son dossier	4
Commencer une nouvelle demande	5
Compléter les sections du formulaire	6
Renseignements scolaires	8
6.1 Études en cheminement continu	9
6.2 Codes des programmes AEC	10
Allocation pour matériel d'appui à la formation	11
Situation personnelle et familiale	12
Déclarer tes revenus	14
Envoyer la demande	17
Suivi du dossier	18
Formulaire Parent(s), personne conjointe ou répondante	20
Annexe – FAQ	27

Guide – Demande d’aide financière aux études - AEC

Ce guide a pour objectif de t’accompagner pas à pas dans les principales étapes pour effectuer une demande de prêts et bourses du Gouvernement du Québec dans le cadre d’un programme de formation continue, attestation d’études collégiales (AEC).

Pour toutes questions, contacte Nathalie Jacques, responsable de l’Aide financière aux études à njacques@cegepthefford.ca

Avant de commencer ta demande

Avant de débiter, assure-toi d’avoir en main :

- Ton numéro d’assurance sociale (NAS);
- Une adresse courriel valide;
- Ton code permanent;
- Une estimation de tes revenus pour l’année en cours.

1. Accéder au site de l’Aide financière aux études

Rends-toi sur le site du Gouvernement du Québec <https://www.quebec.ca/education/aide-financiere-aux-etudes/services-ligne>



Mon dossier d'aide financière aux études

① **Dates de traitement**
Vérifiez nos [délais de traitement](#) actuels.

Pour faire une demande d'aide financière aux études, vous devez avoir en main [votre code permanent](#) et votre numéro d'assurance sociale.

[Accéder à Mon dossier d'aide financière aux études](#)



Voici les programmes pour lesquels vous pouvez faire une demande en ligne :

- Prêts et bourses pour études à temps plein
- Prêts pour les études à temps partiel
- Allocation pour des besoins particuliers - Adultes

2. Créer ton dossier

Deux choix s'offrent à toi.

À gauche "Connexion" si tu as déjà un dossier en ligne créé.

The screenshot shows two main sections. On the left, under the heading "Connexion", there is a sub-heading "Mon dossier d'aide financière aux études". Below this is a dropdown menu labeled "Choisir un profil" with "Personne aux études" selected. At the bottom of this section is a blue button labeled "Continuer". On the right, under the heading "Créer un compte", there is a sub-heading "Pas encore de dossier d'aide financière aux études?". Below this is a blue button labeled "S'inscrire". At the bottom of this section is a paragraph of text: "Vous pouvez joindre le bureau d'aide financière de votre établissement d'enseignement ou le [service à la clientèle de l'aide financière aux études](#) pour vous accompagner dans vos démarches." Red arrows point to the "Continuer" and "S'inscrire" buttons.

À droite, l'option de créer ton compte en ligne. Clique sur « S'inscrire ». Tu devras entrer les informations demandées, notamment ton numéro d'assurance sociale et ton adresse courriel. Un code de validation te sera ensuite envoyé afin de poursuivre la création de ton dossier.

The screenshot shows the "Identification" form. At the top left is the "Québec" logo. To its right is the "Identification" heading. Below the logo is a navigation bar with "Accueil", "Nous joindre", "FAQ", and "Courriel". Below the navigation bar is the text "Aide financière aux études". The date "Lundi 25 mai 2026" and a printer icon are displayed. The form is titled "Nouvelle inscription" and contains the following fields: "Numéro d'assurance sociale (NAS)" (1), "Date de naissance (AAAA-MM-JJ)" (2), "Adresse courriel" (3), and "Confirmer l'adresse courriel" (4). There are "Quitter" and "Suivant" (5) buttons at the bottom. A red circle with the number 5 is also next to the "Suivant" button. The footer contains the "Québec" logo and the text "© Gouvernement du Québec, 2026".

3. Te connecter à ton dossier

Choisis le profil « Personne aux études ».

Connexion

Mon dossier d'aide financière aux études

Code permanent
Exemple : ABCD12345678

Mot de passe

[Mot de passe oublié?](#)

[← Précédent](#) [Se connecter](#)

Authentification multifacteur

 Un code de sécurité vous a été envoyé à l'adresse courriel inscrite à votre dossier.

Entrez le code de huit caractères
Ce code expire dans 15 minutes.

[Demander un nouveau code](#)

[← Précédent](#) [Suivant →](#)

4. Commencer une nouvelle demande

Une fois dans ton dossier, sélectionne « Nouvelle demande ». Dans la section des prêts et bourses pour études à temps plein, clique sur « Accéder aux formulaires », puis ouvre le formulaire de demande d'aide financière.

Voici la nouvelle version de votre dossier! Pour avoir accès aux données antérieures à l'année 2021-2022, [consultez votre dossier complet.](#)

Actions requises

- [Message flouté]

Sommaire

Il n'y a aucune information à afficher dans cette section.

Nouvelle demande

Avis

Documents

Nouvelle demande

Nouvelle demande

Voici la liste des formulaires que vous pouvez remplir ou consulter en ligne :

Prêts et bourses pour études à temps plein

[Accéder aux formulaires](#)

Prêts pour études à temps partiel

[Accéder aux formulaires](#)

Allocation pour des besoins particuliers

[Accéder aux formulaires](#)

Bourses pour les stagiaires

[Accéder aux formulaires](#)

Remboursement différé

[Accéder aux formulaires](#)

Bourses Perspective Québec

5. Compléter les sections du formulaire

Le formulaire doit être rempli section par section. Vérifie attentivement tes renseignements personnels et complète les informations concernant ta résidence au Québec.

Demande d'aide financière 2026-2027

Québec  Votre dossier en direct! [Nous joindre](#) [Déconnexion](#)
Aide financière aux études

Identité de la personne aux études Imprimer

Formulaire envoyé le : Liste des sections terminées Page 1 de 9

[Suspendre](#) [Annuler](#) [Page suivante](#)

Si vous modifiez des renseignements ci-dessous, vous devrez peut-être remplir à nouveau certaines pages.

- [?](#) Nom
- [?](#) Prénom
- Numéro d'assurance sociale
- Adresse de correspondance
[Modifier votre adresse](#)
- Numéro de téléphone
- Autre numéro de téléphone
- Statut légal au Canada

- - Poste

- - Poste

Liste des sections terminées

[Suspendre](#) [Annuler](#) [Page suivante](#)

Résidence au Québec

Imprimer


Formulaire envoyé le : Liste des sections terminées

Page 2 de 9

« Page précédente Suspendre Annuler Page suivante »

A. Critères de résidence au Québec

L'information fournie dans cette section nous permettra de déterminer si vous résidez au Québec ou si vous êtes réputé y résider.
Répondez aux questions de façon à décrire fidèlement votre situation.

Êtes-vous une personne née au Québec? 

B. Études à l'extérieur du Québec

Vous devez remplir cette sous-section seulement si vous poursuivez des études à l'extérieur du Québec. Sélectionnez un critère dans la liste déroulante.

[Lire le message d'aide pour connaître les critères](#)


Liste des sections terminées

« Page précédente Suspendre Annuler Page suivante »

6. Renseignements scolaires

Si tu étudies à temps plein à la formation continue, assure-toi de sélectionner les bonnes options liées au cheminement continu. Réponds à la section **A** et **C**. Si vous êtes à temps partiel réputé temps plein, vous devez indiquer « Non » comme réponse.

Demande d'aide financière 2026-2027

Québec  Votre dossier en direct! Nous joindre Déconnexion
Aide financière aux études

Renseignements scolaires Imprimer

Formulaire envoyé le : Liste des sections terminées Page 3 de 9

[← Page précédente](#) [Suspendre !\[\]\(47a3b08df1ba32720cad69432dbd8375_img.jpg\)](#) [Annuler !\[\]\(2d8b37f901534d182837acf01f587018_img.jpg\)](#) [Page suivante →](#)

Études poursuivies

A. Études à temps partiel poursuivies avant le début des études à temps plein

Dans les 4 mois précédant vos études à temps plein en 2026-2027, étiez-vous une personne inscrite à moins de 12 unités (crédits) à l'université ou à moins de 180 heures d'enseignement au collégial? 1

B. Études à temps plein ou réputées à temps plein, ou stage à temps plein à l'université, au collégial ou à l'extérieur du Québec selon le cheminement régulier

Automne 2026	Type de formation <input type="text" value=""/>	Ne rien répondre ici, cela s'adresse aux formations techniques de nos DEC (études de 3 ans, formation régulière). Pour les AEC, répondre à la section C.
Hiver 2027	Type de formation <input type="text" value=""/>	
Été 2027		
Cochez cette case si vous prévoyez vous inscrire à l'été 2027 à des études à temps plein ou à un stage à temps plein (généralement 12 unités) à l'université, au collégial ou à l'extérieur du Québec selon le cheminement régulier.		<input type="checkbox"/>

C. Études à temps plein ou réputées à temps plein au secondaire à la formation professionnelle, au collégial ou à l'extérieur du Québec en cheminement continu

Études en cheminement continu 2 ✓

Inscrivez le code de votre établissement d'enseignement à la première question et le code de votre programme d'études à la deuxième. Si vous ne connaissez pas ces codes, cliquez sur le bouton « Rechercher ».

Une fois la section C indiquée à « Oui » tu dois répondre aux questions suivantes.
Le code d'établissement du Cégep de Thetford est le 924000.

C. Études à temps plein ou réputées à temps plein au secondaire à la formation professionnelle, au collégial ou à l'extérieur du Québec en cheminement continu

Études en cheminement continu 1 ✓

Inscrivez le code de votre établissement d'enseignement à la première question et le code de votre programme d'études à la deuxième. Si vous ne connaissez pas ces codes, cliquez sur le bouton « Rechercher ».

? Date de début des études pour cette situation (AAAAMJJ) 2

? Date de fin des études pour cette situation (AAAAMJJ) 3

? Ou durée de votre programme d'études en nombre de semaines

? Ou durée de votre programme d'études en nombre de mois

? Code de l'établissement d'enseignement 4
Inscrivez le code de votre établissement d'enseignement.
Si vous ne connaissez pas ce code, cliquez sur Rechercher.

? Code du programme d'études 5 Voir la liste des codes de programmes de nos AEC
Inscrivez le code ou le nom de votre programme d'études.
Si vous ne connaissez pas le code, cliquez sur Rechercher.

Résidez-vous chez vos parents, votre personne répondante au cours de cette période? 6

Cliquez sur le bouton « Rafraîchir » et vérifiez ensuite les renseignements scolaires.

Études à l'automne 2027

Prévoyez-vous poursuivre vos études à temps plein ou réputées à temps plein dans un délai de [4 mois ou moins](#), débutant le mois suivant la fin de vos études en 2026-2027? 7

Si votre retour aux études est incertain, veuillez répondre "Non" pour le moment et effectuer une déclaration de changement par la suite, si nécessaire.

Liste des sections terminées

8


Question « Études à l'automne 2027 » : pour les programmes d'AEC, il est fréquent qu'une formation se poursuive sur deux années scolaires. Cette question vise simplement à savoir si tu prévois poursuivre tes études après l'été 2027. Si oui, vous devrez faire une autre demande d'aide financière l'année suivante.

Voici, en jaune, la liste des codes de programmes disponibles pour nos AEC :

CWA0F	RETRAITEMENT DISPOSITIFS MEDICAUX
EEC1Y	COURTAGE IMMOBILIER RESIDENTIEL
EEC32	COURTIER IMMOBILIER RESIDENTIEL
ELC24	GENIE MECANIQUE
ERA0D	HYGIENE/SALUBRITE ENTR. SANI.
ETC0D	GEOENVIRONNEMENT
ETC05	HYDROGEO. ET GEOENVIRON.
JCA04	TECH INTERV MILIEU CARCERAL
JEE0K	TECH. D'EDUCATION A L'ENFANCE
JEE1N	INTERVENTION ENFANCE NATURE
JWW0K	INTERVENTION EN TRAVAIL SOCIAL
LCA6A	ASSURANCE DE DOMMAGES
LCC04	TRANSCRIPTION MÉDICALE

7. Allocation pour matériel d'appui à la formation

Certaines personnes étudiantes peuvent demander une aide supplémentaire pour du matériel nécessaire à la formation. Cette aide est évaluée selon ta situation financière.

Québec  Demande d'aide financière 2026-2027

Votre dossier en direct! Nous joindre Déconnexion
Aide financière aux études

L'allocation pour du matériel d'appui à la formation Imprimer


Formulaire envoyé le : Page 4 de 9

[← Page précédente](#) [Suspendre !\[\]\(3c33effda6b94e2ec9392af0a3066342_img.jpg\)](#) [Annuler !\[\]\(16ec5b0011cd5aeab2c217d7c2eb9d54_img.jpg\)](#) [Page suivante →](#)


Si vous êtes admissible au Programme de prêts et bourses, vous pourriez avoir droit à un montant de prêt supplémentaire, à raison de 500 \$ pour chacune des périodes d'études pour lesquelles une aide vous est accordée au cours de l'année d'attribution.

Notez qu'une fois demandé, le versement de cette allocation **ne peut être annulé**. Le versement est effectué pour toutes les périodes d'études pour lesquelles une aide vous est accordée au cours de l'année d'attribution 2026-2027.

Vous pouvez attendre avant de demander ce montant additionnel et faire la demande ultérieurement en fournissant le formulaire *Déclaration de changement*, disponible dans votre dossier en ligne

Je demande l'allocation pour du matériel d'appui à la formation 

[← Page précédente](#) [Suspendre !\[\]\(dee13af3f76370f9b745aa9970822ab4_img.jpg\)](#) [Annuler !\[\]\(8f6ffb77d466380fa25745f883e1def1_img.jpg\)](#) [Page suivante →](#)

Québec 
© Gouvernement du Québec, 2026

Toute personne admissible au Programme de prêts et bourses peut avoir droit à un montant supplémentaire, à raison de 500 \$ pour chacune des périodes d'études pour lesquelles une aide vous est accordée au cours de l'année d'attribution.

Le montant versé est sous forme de prêt.

Si vous n'êtes pas certain qu'un montant d'aide additionnel vous soit nécessaire, vous pouvez attendre et en faire la demande ultérieurement en fournissant le formulaire *Déclaration de changement*, accessible sous l'onglet *Formulaires Temps plein*.

8. Situation personnelle et familiale

Tu devras indiquer certaines informations concernant ta situation familiale, comme ton état matrimonial ou la présence d'enfants à charge. Si tu vis une situation particulière, il peut être nécessaire de fournir des documents supplémentaires.

Situation de la personne aux études

Imprimer 

Formulaire envoyé le : Liste des sections terminées

Page 5 de 9

← Page précédente Page suivante →

A. État matrimonial

- ⑦ État matrimonial
- ⑦ Date de début de cet état matrimonial (Sauf si vous êtes célibataire) (AAAAMJJ)

B. Déficience entraînant une incapacité significative et persistante

- ⑦ Êtes-vous une personne atteinte d'une déficience entraînant une incapacité significative et persistante ?

C. Autonomie en fonction de la situation familiale

- | | | Date
(AAAAMJJ) | Date de fin
(AAAAMJJ) |
|---|----------------------|--|--|
| ⑦ Je suis ou j'ai été le parent biologique ou adoptif d'un enfant. | <input type="text"/> | <input type="text"/> <input type="text"/> <input type="text"/> | |
| ⑦ Je suis célibataire et mes deux parents sont décédés. | <input type="text"/> | | |
| Veuillez inscrire la date du décès de votre parent : (Jacques Laurier) | | <input type="text"/> <input type="text"/> <input type="text"/> | |
| Veuillez inscrire la date du décès de votre parent : (Poulin Diane) | | <input type="text"/> <input type="text"/> <input type="text"/> | |
| ⑦ J'ai atteint 20 semaines de grossesse. | <input type="text"/> | <input type="text"/> <input type="text"/> <input type="text"/> | <input type="text"/> <input type="text"/> <input type="text"/> |
| ⑦ Je suis chef de famille monoparentale et j'ai au moins un enfant à ma charge qui habite avec moi. | <input type="text"/> | <input type="text"/> <input type="text"/> <input type="text"/> | <input type="text"/> <input type="text"/> <input type="text"/> |
| Je vis avec une personne conjointe de fait (sans être marié ou uni civilement) et au moins un enfant (le mien ou celui de ma personne conjointe). | <input type="text"/> | <input type="text"/> <input type="text"/> <input type="text"/> | <input type="text"/> <input type="text"/> <input type="text"/> |

D. Autonomie en fonction des études

- ? J'ai un diplôme de 1er cycle universitaire du Québec (baccalauréat).
- ? J'ai un diplôme de 1er cycle universitaire ou l'équivalent obtenu à l'extérieur du Québec. (Généralement, il s'agit d'un diplôme obtenu après un minimum de trois années d'études universitaires.)
- ? Je poursuis des études de 2e ou de 3e cycle universitaire durant toutes les périodes d'études de l'année scolaire, sans avoir de diplôme de 1er cycle
- ? J'ai obtenu un diplôme d'études supérieures 1 en musique ou une attestation d'études au terme de trois années de formation universitaire dans un conservatoire de musique ou d'art dramatique du Québec.

Répondez à la question ci-dessous uniquement si vous êtes célibataire ET que toutes les réponses ci-dessus (sous-sections « C » et « D ») sont « NON ».

Date
(AAAA-MM-JJ)

- ? J'ai fait des études universitaires au Québec pendant au moins trois ans et j'ai accumulé, dans un même programme d'études, 90 unités (crédits).

[Cliquez ici pour obtenir plus de détails.](#)

Répondez à la question suivante uniquement si la case précédente affiche « NON ».

- ? J'ai fait des études universitaires à l'extérieur du Québec à temps plein pendant au moins trois ans dans un même programme d'études.

[Cliquez ici pour obtenir plus de détails.](#)

Répondez à la question suivante uniquement si la case précédente affiche « NON ».

- ? J'ai cessé d'étudier à temps plein pendant au moins sept ans, consécutifs ou non.

E. Autonomie en fonction du temps passé sur le marché du travail

- ? J'ai cessé d'étudier à temps plein pendant une ou des périodes totalisant 24 mois

F. Situation familiale particulière

- ? Je suis célibataire et dans l'une des situations familiales suivantes :

- ? Je reçois une pension alimentaire de mes parents en vertu d'un jugement de la cour.

- ? Si vous avez répondu Oui à la question précédente, indiquez qui précisément vous verse cette pension alimentaire.

Liste des sections terminées

← Page précédente

Suspendre 

Annuler 

Page suivante →

Québec 

© Gouvernement du Québec, 2026

9. Déclarer tes revenus

Il est important d'inscrire une estimation de tes revenus pour l'année civile en cours. Si ta situation financière change après l'envoi de ta demande, tu pourras effectuer une déclaration de changement directement dans ton dossier en ligne.

Autres programmes de soutien financier

Imprimer 

Formulaire envoyé le : Liste des sections terminées

Page 6 de 9

« Page précédente Annuler

Veillez indiquer si vous avez bénéficié d'aide sociale le mois précédent le début de vos études

Programme d'aide sociale, Programme de solidarité sociale ou Programme objectif emploi du ministère de l'Emploi et de la Solidarité sociale ou programme semblable offert dans une autre province.

Veillez indiquer si vous bénéficiez ou avez bénéficié des programmes de soutien financier suivants entre le 1er juillet 2026 et le 31 août 2027.

	Date de début (AAAAMJJ)	Date de fin (AAAAMJJ)
<input type="checkbox"/> Mesure de formation de la main-d'oeuvre du ministère de l'Emploi et de la Solidarité sociale dans un établissement d'enseignement collégial public ou un établissement d'enseignement relevant d'un centres de services scolaires .	<input type="text"/>	<input type="text"/>
<input type="checkbox"/> Mesure de formation de la main-d'oeuvre du ministère de l'Emploi et de la Solidarité sociale dans un établissement d'enseignement secondaire privé, collégial privé ou universitaire , ou encore concernant un programme autofinancé offert dans un établissement d'enseignement collégial public .	<input type="text"/>	<input type="text"/>

Liste des sections terminées

« Page précédente Annuler

Formulaire envoyé le :

◀ Page précédente

Suspendre

Annuler

Page suivante ▶

Arrondir au dollar le plus près

Vous devez donner une estimation aussi précise que possible de vos revenus. Vous devez fournir les renseignements concernant vos revenus pour l'année 2026 (du 1er janvier au 31 décembre 2026). Vous devez également déclarer les revenus bruts en provenance d'une autre province ou d'un autre pays. Inscrivez ces montants en devises canadiennes.

En l'absence de revenus, vous devez inscrire «0» (zéro).

A. Revenus d'emploi et revenus assimilables à des revenus d'emploi

- | | | |
|--|----------------------|--------|
| ⑦ Revenus bruts d'emploi salarié
Y compris les revenus non considérés (par exemple : revenus gagnés à l'occasion d'un scrutin) | <input type="text"/> | ,00 \$ |
| ⑦ <u>Revenus non considérés</u>
(par exemple: revenus gagnés à l'occasion d'un scrutin) | <input type="text"/> | ,00 \$ |
| ⑦ Revenus nets de travail autonome ou revenus nets d'entreprise | <input type="text"/> | ,00 \$ |
| ⑦ Prestations d'assurance-emploi au sens de la Loi sur l'assurance-emploi (y compris les prestations de maternité, de maladie, etc.) versées par Emploi et Développement social Canada (EDSC). | <input type="text"/> | ,00 \$ |
| ⑦ Prestations reçues en vertu du Régime québécois d'assurance parentale | <input type="text"/> | ,00 \$ |
| ⑦ Somme reçue du ministère de l'Emploi et de la Solidarité sociale pour votre participation à une mesure de formation de la main-d'oeuvre ou du ministère de l'Immigration, de la Francisation et de l'Intégration en vertu du Programme d'aide financière pour l'intégration linguistique des immigrants (PAFILI) | <input type="text"/> | ,00 \$ |
| ⑦ Indemnités de remplacement de revenu de la Commission des normes, de l'équité, de la santé et de la sécurité du travail (CNESST) | <input type="text"/> | ,00 \$ |
| ⑦ Indemnités de remplacement de revenu de la Société de l'assurance automobile du Québec (SAAQ) | <input type="text"/> | ,00 \$ |
| ⑦ Indemnités de remplacement de revenu pour les victimes d'actes criminels et indemnités de remplacement de revenu pour les personnes ayant accompli des actes de civisme (IVAC) | <input type="text"/> | ,00 \$ |
| ⑦ Rentes ou pensions de retraite ou d'invalidité du Régime de rentes du Québec (Retraite Québec) ou du Régime de pensions du Canada (RPC), les prestations du supplément de revenu garanti | <input type="text"/> | ,00 \$ |
| ⑦ Prestations d'un régime de retraite (privé ou public) | <input type="text"/> | ,00 \$ |

B. Autres revenus

- Montants que vous avez reçus ou que vous recevrez directement à titre de rentes d'orphelin, de rentes d'enfant de personne invalide (Retraite Québec, RPC), de rentes de votre personne conjoint survivant (Retraite Québec, RPC), d'indemnités de décès sous forme de rentes en application d'une loi et de rentes d'enfant de victime d'acte criminel (CNESST) ,00 \$
- Pension alimentaire (montant total que vous avez reçu ou recevrez en 2026 pour vous-même ou le cas échéant, pour votre ou vos enfants). Ne pas inclure les prestations gouvernementales pour enfants. ,00 \$
- Revenus de placements (intérêts, dividendes et gains en capital), de succession, de fiducie ou de donation ,00 \$
- Allocations du ministre de la Sécurité publique et allocations du ministre des Services aux autochtones Canada ou d'un conseil de bande ou sommes reçues à titre de remboursement des frais de scolarité (ex : bourse d'exonération des droits de scolarité) ,00 \$
- Bourses.
Ne déclarez pas les bourses décernées par l'Aide financière aux études (Programme de prêts et bourses et Programme d'allocation pour des besoins particuliers) et la contribution financière reçue dans le cadre du Programme Explore. ,00 \$
- Bourse du Programme de bourses de soutien à la persévérance et à la réussite des stagiaires de certaines formations ou la bourse Perspective Québec ,00 \$
- Montant que vous avez retiré d'un régime enregistré d'épargne-études (REEE) et la contribution financière reçue dans le cadre du Programme Explore. Veuillez noter que ces montants ne sont pas pris en compte dans le calcul de votre aide financière. Ainsi, vous n'êtes pas dans l'obligation de l'indiquer. Par contre, comme les revenus déclarés à l'Aide financière aux études sont systématiquement vérifiés auprès de Revenu Québec à la fin de l'année, indiquer ces montants pourrait vous éviter d'avoir à justifier un écart de revenus. ,00 \$

Au cours des quatre mois précédant le début de vos études à temps plein en 2026-2027, avez-vous occupé, occupez-vous ou occuperez-vous un emploi rémunéré (travail salarié ou autonome) tout en résidant ailleurs que chez vos parents, votre personne répondante?

Liste des sections terminées

← Page précédente


Suspendre

Annuler

Page suivante →

10. Envoyer ta demande

Avant de transmettre ta demande, prends le temps de vérifier que toutes les informations sont exactes. Une fois la demande envoyée, des documents supplémentaires pourraient être exigés afin que ton dossier soit analysé.

Québec  **Demande d'aide financière 2026-2027**

[Votre dossier en direct!](#) [Nous joindre](#) [Déconnexion](#)

Aide financière aux études

Déclaration sur l'honneur et envoi du formulaire Imprimer

Formulaire envoyé le : Liste des sections terminées Page 8 de 9

[← Page précédente](#) [Suspendre !\[\]\(f802bd7aca7c6b8e9c6553a22e003c2a_img.jpg\)](#) [Annuler !\[\]\(41b9ec80fe46a77365b595c0952d9af6_img.jpg\)](#)

Attention!

En vertu de la Loi sur l'aide financière aux études, vous avez l'obligation de nous aviser de tout changement qui se produit au cours d'une année et qui pourrait influencer sur le montant d'aide financière qui vous est accordé.

Un dossier comportant des pièces justificatives ou des informations manquantes ou contenant des données inexactes pourrait vous amener bien des inconvénients, tels que la suspension des versements prévus, l'obligation de rembourser immédiatement une aide versée en trop et la non admissibilité, pour une période de deux ans, au Programme de prêts et bourses et au Programme de prêts pour les études à temps partiel.

Déclaration sur l'honneur

Je, , dont le code permanent est , déclare que tous les renseignements fournis sont exacts et complets.

Je le déclare. 1

[Protection de vos renseignements personnels](#)

Attention!

Cliquez sur le bouton suivant pour envoyer votre formulaire.

[Envoyer !\[\]\(2ef4b247327f665c9b047cce5b4ca2df_img.jpg\)](#) 2

Lorsque vous aurez cliqué sur le bouton « Envoyer » :

11. Faire le suivi de ton dossier

Après l'envoi de ta demande, une nouvelle section apparaîtra avec les pièces justificatives à transmettre, ainsi que, si nécessaire, les formulaires destinés à tes parents ou à ta personne conjointe.

Afin de connaître le ou les documents dont l'AFE a besoin, cliquez sur le bouton Documents associé à chaque situation. Des renseignements importants relatifs à ce ou ces documents y sont indiqués au besoin.

Éducation et Enseignement supérieur Québec

Demande d'aide financière 2020-2021

Votre dossier en direct! Nous joindre

Aide financière aux études

Formulaire 1201

Documents requis, confirmation et rappels

Imprimer

Formulaire envoyé le : 2020-06-09

Liste des sections terminées

Page 8 de 8

En consultation seulement

Page précédente

Quitter

Confirmation de la réception de votre demande d'aide financière

Votre demande d'aide financière pour l'année 2020-2021 a bien été reçue le 9 juin 2020. Cette demande sera traitée sur réception des documents requis, s'il y a lieu.

Liste des situations :

Document (s) devant être transmis par le tiers

- Je suis célibataire et mes parents doivent remplir les formulaires appropriés : «Déclaration du père ou du répondant», «Déclaration de la mère ou de la répondante». Ils peuvent le faire en ligne en utilisant les Services en ligne de notre site web.

[Documents](#)

Consultation de votre demande

Les documents requis doivent être transmis à l'AFE dans votre dossier en ligne. Il vous suffit d'avoir à votre disposition une version numérique du document (par exemple, prendre le document requis en photo avec votre cellulaire) et de la sauvegarder, puis de la récupérer à partir de votre dossier personnel en ligne.

Vos coordonnées

Votre dossier

Formulaires Temps plein

Formulaires Temps partiel

Formulaires Besoins particuliers

Transmettre un document

Imprimer

Déposer un document requis

Veuillez consulter la section *Dossiers en attente de traitement* pour savoir si vous devez nous transmettre des documents.

Vous pourriez vouloir fournir un document qui n'est pas requis

Déposer un document sur une base volontaire

Dossiers en attente de traitement

Liste des dossiers

Le traitement de ton dossier pourra débuter uniquement lorsque tous les documents demandés auront été reçus.

Lorsque tous les documents auront été reçus, ton dossier sera traité par l'Aide financière aux études. Tu recevras ensuite un relevé de calcul indiquant le montant de l'aide accordée.

Si tu es admissible, un **certificat de garantie** sera également déposé dans ton dossier en ligne, dans l'onglet « Avis ».

Québec Mon dossier d'aide financière aux études English Nous joindre

Voici la nouvelle version de votre dossier! Pour avoir accès aux données antérieures à l'année 2021-2022, [consultez votre dossier complet](#).

Avis Documents Nouvelle demande

Actions requises

- Votre formulaire de demande d'aide financière pour des études à temps plein est incomplet. Vous avez jusqu'au 12 juin 2026 pour le compléter.

Sommaire

Il n'y a aucune information à afficher dans cette section.

Québec Votre dossier en direct! Accueil Nous joindre Aide financière aux études Déconnexion

< Site mobile

Vos coordonnées Votre dossier Formulaires Temps plein Formulaires Temps partiel Formulaires Besoins particuliers Formulaires Remboursement différé Formulaires Bourses pour les stagiaires Formulaires Bourses Perspective Québec Transmettre un document

Confirmation ou mise à jour de vos coordonnées Lundi 25 mai 2026 Imprimer

Vous devez d'abord vous assurer que vos coordonnées sont toujours exactes et les mettre à jour, s'il y a lieu. Ensuite, pour connaître l'état de votre dossier, sélectionnez *Votre dossier*. Pour remplir ou consulter un formulaire, cliquez sur les *Formulaires* correspondant au programme de votre choix.

Coordonnées

Mot de passe
Pour modifier votre mot de passe, veuillez vous rendre sur notre site mobile, dans la section Profil et préférences.

Adresse de correspondance ⓘ

← Adresse antérieure Modifier

Numéro de téléphone
Résidence : Modifier

Messages concernant votre dossier - Prêts et bourses

- Il n'y a aucun renseignement à signaler pour l'année d'attribution courante.

< Site mobile


Temps plein
Temps partiel

Lundi 25 mai 2026

Imprimer 

Actualités
Avis 
Documents reçus
Renseignements personnels
Période d'admissibilité
Endettement
Prêt temps plein
Prêt temps partiel
Relevés d'impôt

Actualités

 Cliquez sur le bouton d'aide pour savoir comment lire les tableaux.

Messages concernant le dossier de la personne aux études


- Il n'y a aucun renseignement à signaler pour l'année d'attribution courante.

Pour toute question concernant ta demande d'aide financière, communique avec le Service d'aide financière du Cégep de Thetford à pretsbourses@cegepthetford.ca

13. Déclaration des parents, de la personne conjointe ou répondante

Si vos parents, votre personne conjointe ou répondante doivent remplir la déclaration des tiers, ils devront se créer un dossier en choisissant le profil approprié, en se rendant sur le même site :

<https://www.quebec.ca/education/aide-financiere-aux-etudes/services-ligne>

Québec  Mon dossier d'aide financière aux études

Connexion

Mon dossier d'aide financière aux études

Choisir un profil

- Personne aux études
- Personne conjointe ✓
- Parent
- Personne répondante (Immigration)

276 503 836

À lire avant de remplir le formulaire

Instructions pour remplir un formulaire pour l'année précédente

Si vous désirez remplir votre déclaration pour l'année d'attribution 2025-2026, veuillez utiliser le menu déroulant « Année d'

Année d'attribution 2026-2027

Programme de prêts et bourses 2026-2027

Remplir un formulaire

- ▶ Déclaration

Messages co

- Il n'y a aucun renseign

Identité de la personne conjointe

Imprimer

Formulaire envoyé le : Liste des sections terminées Page 1 de 5

[Suspendre](#) [Annuler](#) [Page suivante](#)

Nom
Prénom
Date de naissance
(AAAAMMJJ)
Sexe

Adresse de résidence
[Modifier votre adresse](#)

Numéro de téléphone
Autre numéro de téléphone
Votre code permanent

...	✓
...	✓

Liste des sections terminées



[Suspendre](#) [Annuler](#) [Page suivante](#)

Identité de la personne aux études qui fait une demande d'aide financière

Imprimer 

Formulaire envoyé le : Liste des sections terminées ▾ Page 2 de 5

[← Page précédente](#) [Suspendre](#) [Annuler](#) [Page suivante →](#)

Nom	<input type="text"/>
Prénom	<input type="text"/>
Date de naissance (AAAAMMJJ)	<input type="text"/> ▾ <input type="text"/> ▾ <input type="text"/> ▾
 Code permanent de la personne qui fait une demande d'aide financière.	<input type="text"/>
 Indiquez la date du début de votre union avec la personne qui fait une demande d'aide financière. (AAAAMMJJ)	<input type="text"/> ▾ <input type="text"/> ▾ <input type="text"/> ▾

[← Page précédente](#) Liste des sections terminées ▾ [Page suivante →](#)

[Suspendre](#) [Annuler](#)



Formulaire envoyé le : Page 3 de 5

[← Page précédente](#) [Suspendre](#) [Annuler](#) [Page suivante →](#)


Veillez prendre note que les montants de revenu doivent correspondre à l'année fiscale 2025. Tous les montants saisis doivent être en dollars canadiens.

Arrondir au dollar le plus près

En l'absence de revenus, vous devez inscrire «0» (zéro).

Revenu total déclaré au Québec (ligne 199)


Montant inscrit à la ligne 199 de votre déclaration de revenus du Québec pour l'année d'imposition 2025.

 Si des revenus vous ont été transférés (ligne 123), **soustrayez-les** du montant de la ligne 199.

,00 \$

Revenu brut déclaré hors Québec

Revenu **total, soit votre revenu avant impôt et déductions**, que vous avez déclaré dans une autre province ou un autre pays et **qui n'a pas** été déclaré à Revenu Québec, pour la période du 1er janvier au 31 décembre 2025.

 ,00 \$

Le montant doit être inscrit en dollars canadiens.

[← Page précédente](#) [Suspendre](#) [Annuler](#) [Page suivante →](#)



Déclaration sur l'honneur et envoi du formulaire

Imprimer 

Formulaire envoyé le : Page 4 de 5

[← Page précédente](#) [Suspendre](#) [Annuler](#)

Déclaration sur l'honneur

Je, **NATHALIE JACQUES**, personne conjointe ayant le numéro d'assurance sociale (NAS) déclare que tous les renseignements fournis sont exacts et complets.

Je le déclare.

1

[Protection de vos renseignements personnels](#)

Attention!

Cliquez sur le bouton suivant pour envoyer votre formulaire.



Lorsque vous aurez cliqué sur le bouton « Envoyer » :

- Vous aurez accès à la page « Documents requis », qui vous permettra de connaître les documents que vous avez à fournir, le cas échéant.
- La mention « En consultation seulement » apparaîtra dans le haut de votre formulaire. Vous pourrez, à tout moment, le consulter en utilisant la liste des sections terminées (qui se trouve en haut de chaque page) pour naviguer d'une section à l'autre. Toutefois, vous ne pourrez y apporter aucune modification.
- Si vous désirez modifier les renseignements qui paraissent dans votre formulaire, vous pourrez le faire en ligne à l'aide du formulaire *Déclaration de changement*, qui sera disponible dans 24 heures environ. Parcourez les sections une à une afin de faire tous les changements appropriés.

Annexe – Questions fréquentes (FAQ)

Quand vais-je recevoir mon aide financière?

Une fois ta première demande d'aide financière calculée, un certificat de garantie sera déposé dans ton dossier en ligne. Tu devras présenter ce document à l'un des établissements financiers participant au Programme de prêts et bourses. Peu de temps après, tu recevras un premier versement directement dans ton compte bancaire.

Par la suite, l'aide financière qui t'est accordée sera déposée directement dans ton compte bancaire. Les versements sont généralement effectués chaque fin du mois si tu as droit à un prêt et à une bourse, ou au début de chacune de tes périodes d'études si tu as droit à un prêt seulement.

Dois-je attendre d'être accepté dans mon programme avant de faire ma demande?

Oui. Tu dois être admis et inscrit à ton programme pour que ton établissement puisse confirmer ton statut d'études.

Puis-je faire ma demande après le début des cours?

Oui, mais il est recommandé de la faire dès que possible pour éviter les délais.

Je ne connais pas encore tous mes revenus pour l'année. Que dois-je inscrire?

Indique la meilleure estimation possible. Si ta situation change par la suite, tu pourras remplir une Déclaration de changement dans ton dossier en ligne.

Je me suis trompé dans ma demande. Que faire?

Tu peux transmettre une déclaration de changement dans ton dossier en ligne.

Mes parents sont séparés. Qui doit remplir la déclaration?

La réponse dépend de ta situation familiale. Consulte le Service d'aide financière si tu as un doute.

Je ne connais pas mon code de programme et mon code d'établissement.

Le code d'établissement du Cégep de Thetford est le 924000, consulte la liste des codes présentée dans ce guide, à la page 10.

Combien de temps faut-il pour recevoir une réponse?

Les délais varient selon la période de l'année et la réception des documents demandés. Une demande incomplète peut entraîner des délais supplémentaires. Le délai varie selon la période de l'année et la réception de tous les documents requis. Tu peux consulter les délais de traitement ici : <https://www.quebec.ca/education/aide-financiere-aux-etudes/dates-de-traitement>